

D-Code

Best-Nr. 001244/15.03.07170.1 · Printed in Germany · Technische Verbesserungen und optische Veränderungen an den abgebildeten Produkten behalten wir uns vor.

D-Code

D-Code. Der Schlüssel zu einem schönen Bad. Sicher: Gutes Design ist nicht alles. Und doch machen gut gestaltete Dinge das Leben lebenswerter. Umso schöner, wenn gutes Design jetzt nicht mehr unerschwinglich, sondern zum Greifen nah ist: Mit D-Code präsentiert Duravit eine Badserie, wie es sie noch nie gab – komplett vom Waschtisch bis zum Handtuchhalter, gestalterisch aus einem Guss und mit einem höchst erfreulichen Preis-Leistungs-Verhältnis. Optisch präsentiert sich D-Code zurückhaltend – ein Rechteck mit abgerundeten Ecken –, die Ur-Form des Waschtischs schlechthin. Die diskreten Formen drängen sich nicht in den Vordergrund, sondern ordnen sich dem jeweiligen Ambiente unter.



Das macht D-Code so zeitlos modern – auch ein Merkmal von gutem Design. Mit Varianten und Lösungen für alle erdenklichen Bad-Situationen ist D-Code das Badprogramm, auf das schon viele gewartet haben – vielleicht auch Sie?



















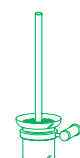
Design nicht nur als Feilen an der Form begreifen, sondern dem Produkt auch ein memorables Etwas mitgeben: Der Anspruch, den Sieger Design an seine Arbeiten stellt, überzeugt nicht nur Benutzer, sondern auch Design-Jurys in aller Welt – seit über 20 Jahren gerade auch mit Badserien von Duravit. So kreierte man für D-Code ein Rechteck mit abgerundeten Ecken – eine klare, einleuchtende Design-Idee, und eine archetypische Grundform, die sich durch das komplette Programm zieht.


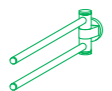





500 mm 	450 mm 	550 mm 	600 mm 	650 mm 	540 mm 	490 mm 
# 070650000 # 070650008 # 070650009	# 0705450000	# 2310550000 # 2310550030	# 2310600000 # 2310600030	# 2310650000 # 2310650030	# 0337540000 # 0337540030	# 0338490000





						
	+ # 0857170000	+ # 0857180000	+ # 0857180000	+ # 0857180000		







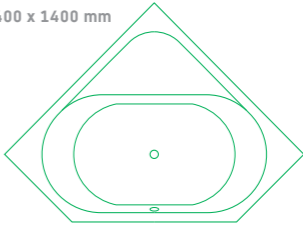
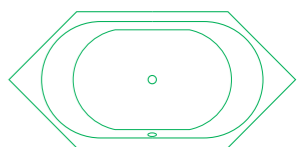
600 mm 						
# 9869 ☉	# 9865	# 9863	# 9862	# 9854	# 9857	# 9860







							
# 0099001000	# 0099101000	# 0099011000	# 0099111000	# 0099061000	# 0099041000	# 0099021000	# 0099031000

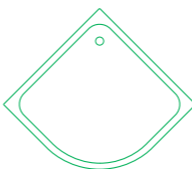
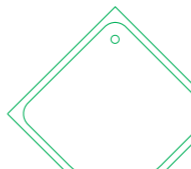
				
# 0099121000	# 0099051000	# 0099131000	# 0099081000	# 0099071000

						
						
# 210890000 + # 0067310000/ # 0067390000	# 2109090000 + # 0067310000/ # 0067390000	# 2209090000 + # 0067310000/ # 0067390000	# 2210090000 + # 0067310000/ # 0067390000	# 2211090000 C + # 0067310000/ # 0067390000	# 0828300000 # 0828300007	# 0829300000 # 0829300007

	
	
# 2236150000	# 2237150000 C

1600 x 700 mm 	1700 x 700 mm 	1700 x 700 mm 	1700 x 750 mm 
# 700096	# 700097	# 700098	# 700099
1700 x 750 mm 	1800 x 800 mm 	1400 x 1400 mm 	1900 x 900 mm 
# 700100	# 700101	# 700137	# 700138

800 x 800 mm 	900 x 900 mm 	1000 x 1000 mm 	900 x 750 mm 	900 x 800 mm 	1000 x 800 mm 	1000 x 900 mm 
# 720062	# 720063	# 720064	# 720065	# 720066	# 720067	# 720068

900 x 900 mm 	1000 x 1000 mm 
# 720069	# 720070



Geradlinig, aber Erinnerungswürdig. Schlicht, aber mit Finesse. Konsequenz, aber mit Eleganz. So könnte man Formgebung und Wirkung des D-Code-Waschtischprogramms in aller Kürze beschreiben. Mit dem sanft gerundeten Rechteck, dem praktischen breiten umlaufenden Rand und der planen, großzügigen Ablagefläche trägt jeder Waschtisch den „genetischen Code“ des gesamten Programms in sich. Und dieser ist äußerst flexibel: Er sorgt für viele verschiedene Varianten, für die unterschiedlichsten Einsatzbereiche.



Es lebe die Vielfalt! Sagte sich Duravit, und deshalb bietet D-Code gleich 13 verschiedene Waschtischmodelle zur Auswahl. Z. B. als Waschtisch in 55, 60 oder 65 cm Breite, mit oder ohne Halbsäule, als Einbauwaschtisch für den Einbau von oben (54 x 43 cm), sowie als Einbauwaschtisch für den Einbau von unten (49 x 29 cm) oder als Handwaschbecken (45 x 34 cm oder 50 x 22 cm). Eine Vielfalt, die sich sehen lassen kann, und die sicher stellt, dass mit D-Code für wirklich jedes Bad eine schöne Waschplatzlösung gefunden wird.



65 cm



60 cm



55 cm



45 cm





So wohnlich kann Bad-Design aussehen: Als eine perfekte Waschplatzlösung aus einem Guss präsentiert sich der D-Code-Waschtisch mit Unterbau. Hier zeigt sich auch, wie das Design der Keramik mit dem des Möbelsortiments harmoniert – bei D-Code passt einfach alles bestens zusammen. Und das natürlich in der hohen Qualität, die man von Duravit als erfahrener Badmöbelproduzent gewohnt ist.



Kein Bad ist wie das andere. Weil jeder Badbenutzer einen anderen Geschmack pflegt, und jeder Raum nach anderen Lösungen verlangt. Gut, dass die hohe Messlatte, die die D-Code-Keramik in puncto Vielfalt setzt, von den Badmöbeln gehalten wird: Mit drei verschiedenen Waschtischunterbau-Modellen, ein- oder zweitürig. Mit zwei Halbhochschränken, einem Hochschrank und einem Spiegel mit Beleuchtung. Außerdem hat man die Wahl zwischen drei Oberflächen, Rot Hochglanz, Eiche hell (Dekor) und Weiß Hochglanz, bei ein und demselben Preis.



Gutes Design beginnt da, wo der schöne Schein nicht mehr trügen kann: im Detail. Und auch hier überzeugt D-Code mit pragmatischen, funktionalen Lösungen. Wie die praktische Griffleiste in Alu-Optik. Oder die einfach zu montierenden, höhenverstellbaren Möbelfüße, ebenfalls in Alu-Optik.



Als Ort der Bedürfnisse wäre das D-Code Bad nicht komplett ohne WC, Bidet und Urinal. Auch hier stehen die für D-Code typischen Designmerkmale ins Auge: die Grundform des Rechtecks, die sanft gerundeten Ecken, der breite umlaufende Rand. So gliedert sich auch der WC-Bereich spielend in das optische und ästhetische Gesamtkonzept ein. Und in das qualitative: Denn D-Code wäre nicht von Duravit, würden nicht sämtliche Produkte von der fast 200-jährigen Erfahrung in der Sanitärkeramikfertigung profitieren.



Eigentumswohnung oder Mehrfamilienhaus? Büro oder Hotel? Ganz privat, halböffentlich oder öffentlich? Wie auch immer, D-Code hat für alle Bau- und Renovierungsprojekte die passende WC-Lösung. So warten 3 verschiedene WC-Modelle auf ihren Einsatz: als Wand-WC (Tief- oder Flachspüler), als Wand-WC in der Compact-Version (Tiefspüler) und als Stand WC (Tief- oder Flachspüler).



Compact



Schaum, Wasser, Wärme, Wohlgefühl – es geht doch nichts über ein heißes Bad. Doch: Denn noch ein bisschen schöner wird es, wenn man sich in einem echten Designstück räkeln kann. D-Code macht auch diesen scheinbar unerreichbaren Luxus bezahlbar. Mit einem formschönen Wannensprogramm zu echten Einsteigerpreisen, im Design abgestimmt auf die übrige Serie. Nur eins bleibt unbezahlbar – die Ruhe, die Entspannung und die Behaglichkeit, die man in den D-Code-Wannen findet.



Gute Nachrichten für all die, die ihre Wanne zum Baden und Duschen nutzen wollen. Denn für diesen Fall hält D-Code zwei Einsitzer mit einer Rückenschräge (in den Abmessungen 170 x 70 cm und 170 x 75 cm) bereit, bei denen man zwischen der klassischen Variante mit Ablauf im Fußbereich und der mit zentralem Ablauf wählen kann. Komfortabel: So stört beim Duschen kein Ablauf im Stehbereich.



Vielfalt und Auswahl bestimmen auch das D-Code-Badewannenprogramm. Hier stehen 8 verschiedene Wannemodelle bereit, davon 6 rechteckige in unterschiedlichen Abmessungen, eine Eckversion und eine sechseckige Variante. Wohlfühl-Option bei allen Wannen ist ein Duravit-eigenes, günstiges Whirlsystem. Optisch fügt sich das D-Code-Design auch hier zu einem stimmigen Ganzen. Wellness fürs Auge – und für den ganzen Körper.



Was für den einen ein entspannendes Bad ist, ist für den anderen eine erfrischende Dusche. Auch auf die Ansprüche des Duschfans ist D-Code bestens vorbereitet: mit 9 verschiedenen Duschwannen, davon 3 quadratische und 4 rechteckige in unterschiedlichen Abmessungen, plus zwei Viertelkreis-Varianten. Ebenso formschön wie zweckmäßig, sind alle Modelle perfekt auf den Rest des Programms abgestimmt – so wird das Duschen noch schöner.



Oft sind es die Kleinigkeiten, die ein Bad erst so richtig komfortabel machen. Schön, dass das D-Code-Programm auch praktische Accessoires parat hält. Mit einem zweiarmigen Handtuchhalter, einem Badetuchhalter, einem Handtuchring, einer Bürstengarnitur und einem Papierhalter feiert das Design-Accessoire im günstigen Preissegment Premiere – und lässt beim Badbenutzer keine Wünsche offen. Keine Frage: Mit D-Code steht dem kompletten Bad aus einem Guss nichts mehr im Wege!





0099111000



0099101000



0099051000



0099061000



0099041000



0099121000



0099071000



0099081000



0099131000

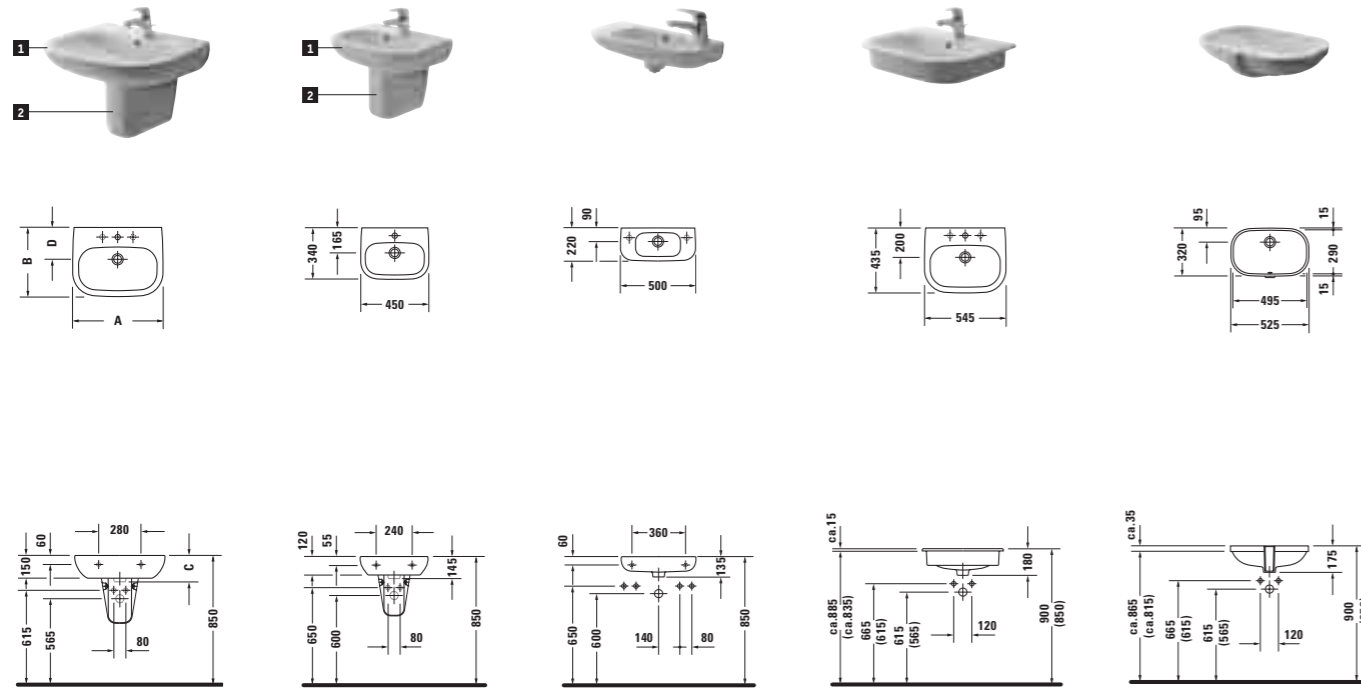


0099021000



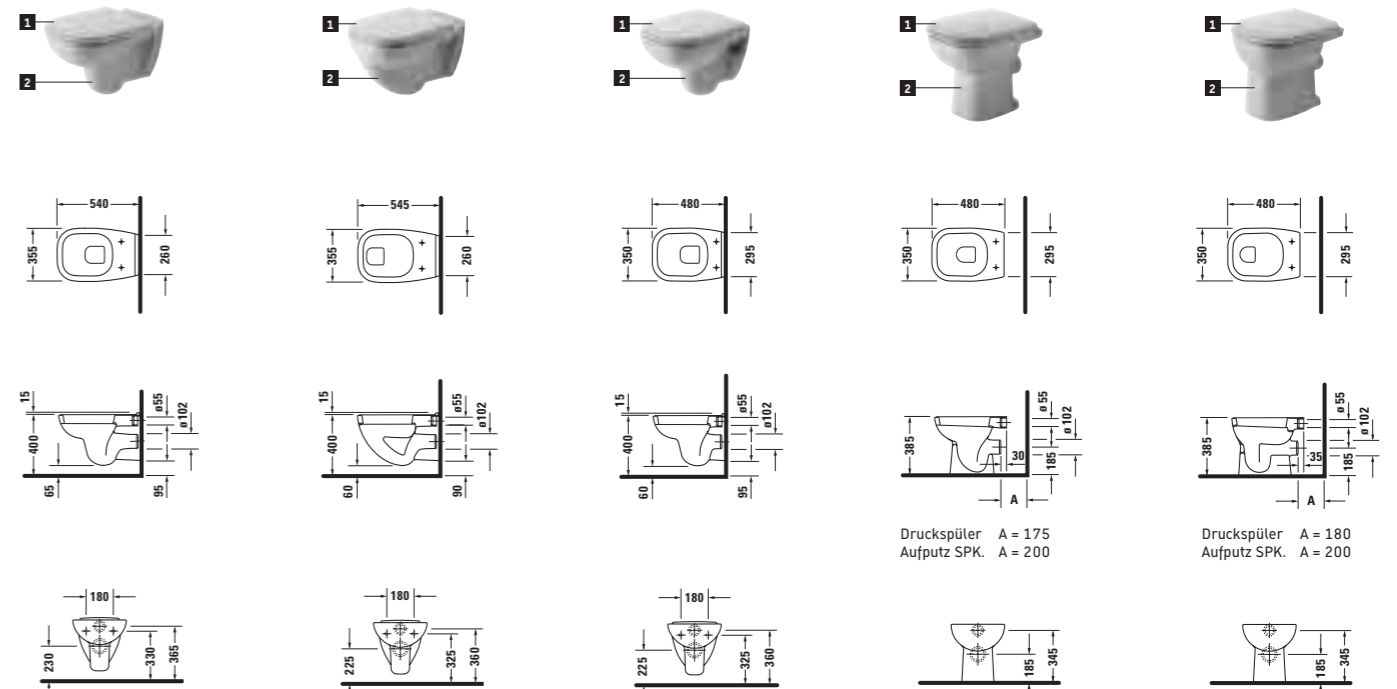
0099031000





	A	B	C	D
650 mm	650	500	180	205
600 mm	600	460	175	205
550 mm	550	430	175	210

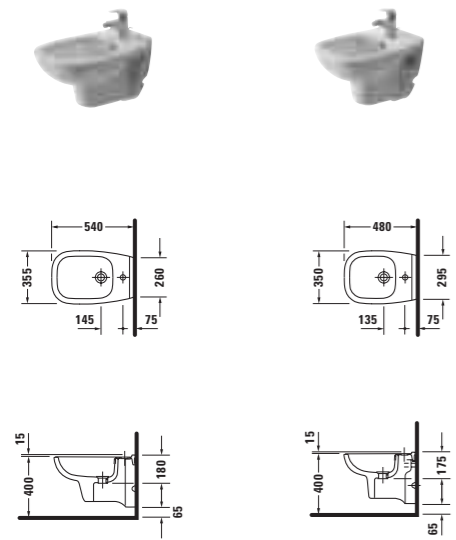
- | | | | | |
|---|--|---|---|--|
| <ul style="list-style-type: none"> 1 # 2310650000 ● 2 # 2310650030 ●● # 2310600000 ● # 2310600030 ●● # 2310550000 ● # 2310550030 ●● 2 # 0857180000 | <ul style="list-style-type: none"> 1 # 0705450000 ● 2 # 0857170000 ● | <ul style="list-style-type: none"> # 0706500000 ⊗ # 0706500008 ● rechts # 0706500009 ● links | <ul style="list-style-type: none"> # 0337540000 ● ⊗ # 0337540030 ●● ⊗ | <ul style="list-style-type: none"> # 0338490000 ⊗ ⊗ |
|---|--|---|---|--|



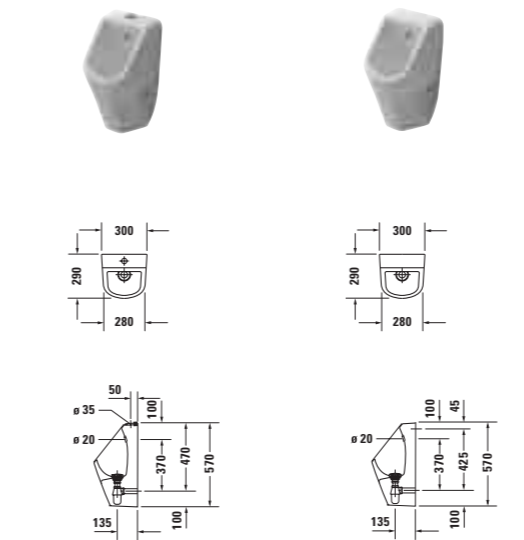
Druckspüler A = 175
Aufputz SPK. A = 200

Druckspüler A = 180
Aufputz SPK. A = 200

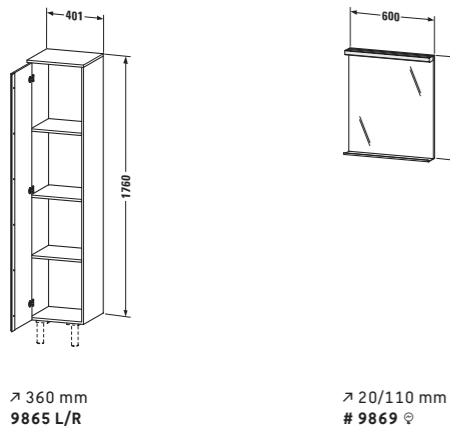
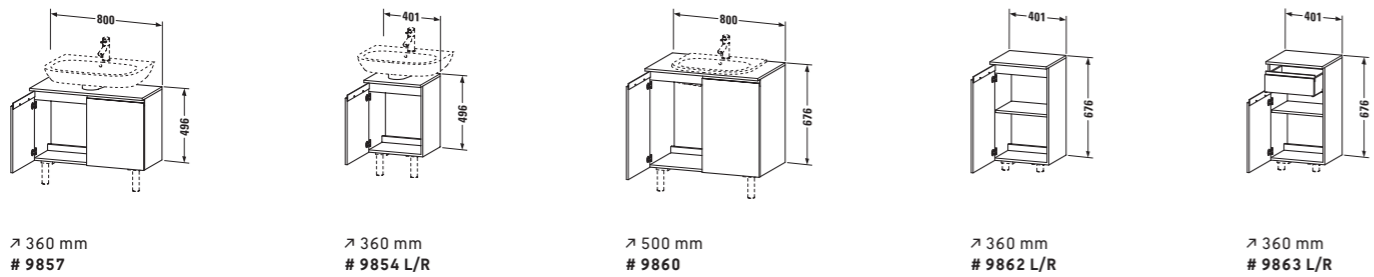
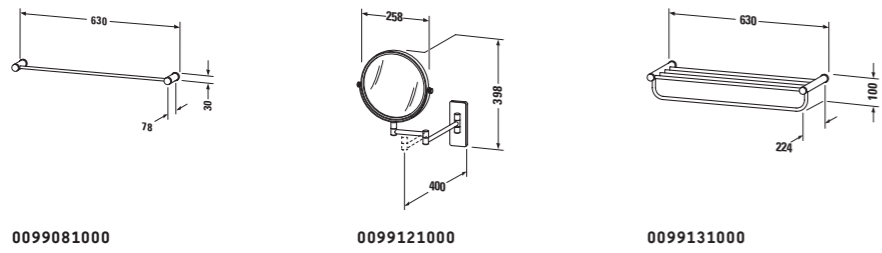
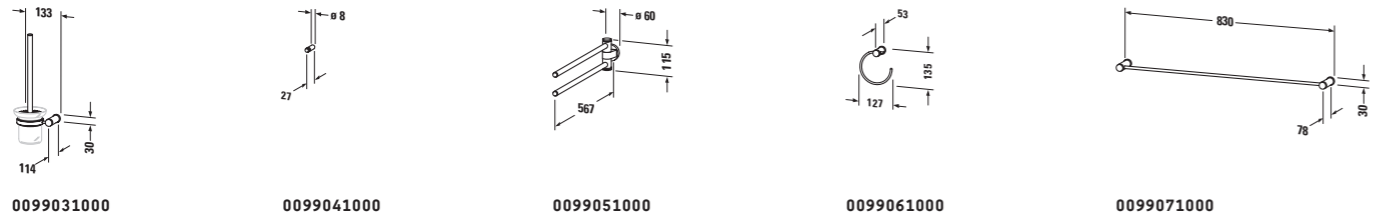
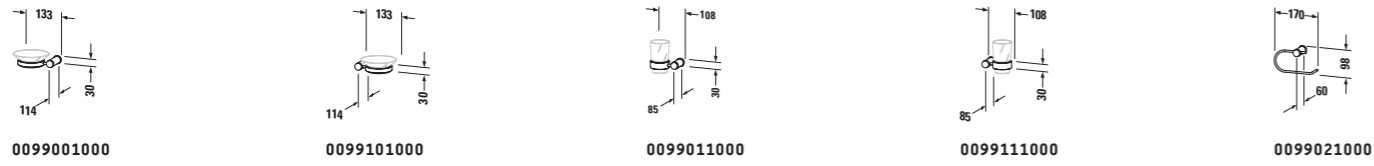
- | | | | | |
|--|--|--|--|--|
| <ul style="list-style-type: none"> 1 # 0067310000 # 0067390000 (Soft close) 2 # 2209090000 ● ◡ ◢ | <ul style="list-style-type: none"> 1 # 0067310000 # 0067390000 (Soft close) 2 # 2210090000 ● ◡ ◢ | <ul style="list-style-type: none"> 1 # 0067310000 # 0067390000 (Soft close) 2 # 2211090000 ● ◡ ◢ | <ul style="list-style-type: none"> 1 # 0067310000 # 0067390000 (Soft close) 2 # 2108090000 ● ◡ ◢ | <ul style="list-style-type: none"> 1 # 0067310000 # 0067390000 (Soft close) 2 # 2109090000 ● ◡ ◢ |
|--|--|--|--|--|



- | | |
|----------------|----------------|
| # 2236150000 ● | # 2237150000 ● |
|----------------|----------------|



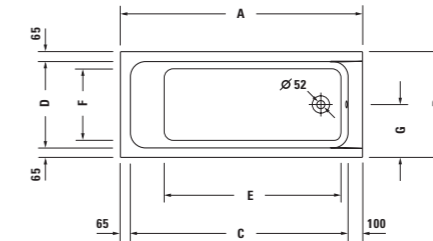
- | | |
|--|---|
| <ul style="list-style-type: none"> # 0828300000 # 0828300007 | <ul style="list-style-type: none"> # 0829300000 # 0829300007 * Wasseranschluss |
|--|---|



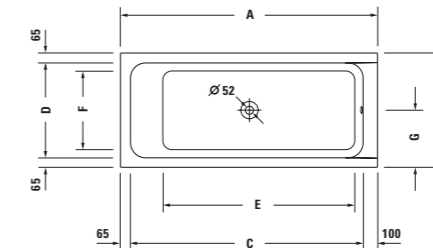
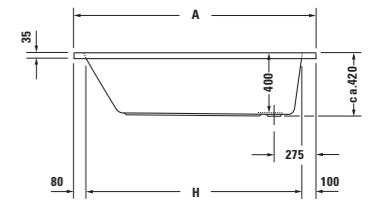
- X Genaues Maß durch Unterstellen der Säule ermitteln
- ⊗ Kein Hahnloch (glatt)
- Hahnloch durchgestochen
- 3 Hahnlöcher durchgestochen
- r Rechts
- l Links
- ⬆ Montage von oben
- ⬆ Montage von unten
- ⬆ Abgang vertikal
- ⬆ Abgang horizontal
- ⬆ Steht für alle WCs und Spülkästen, die mit 6 Liter Spülwassermenge auskommen
- Anschluss links
- ← Anschluss rechts
- ↔ Anschluss mitte
- ↘ Anschluss unten links
- ⚡ Mit Fliege
- ↗ Tiefe, Depth
- L/R Links/Rechts
- ⊙ Mit Beleuchtung



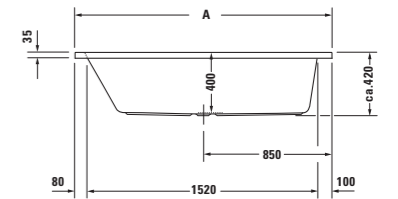
700096 00 0 00 0000, 1600 x 700 mm
 # 700098 00 0 00 0000, 1700 x 700 mm
 # 700100 00 0 00 0000, 1700 x 750 mm



	A	B	C	D	E	F	G	H
#700096	1600	700	1435	570	1170	470	350	1420
#700098	1700	700	1535	570	1270	470	350	1520
#700100	1700	750	1535	620	1270	520	375	1520



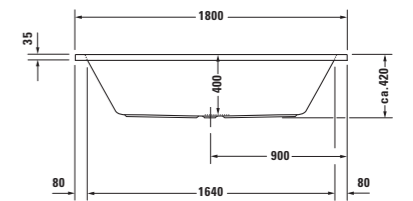
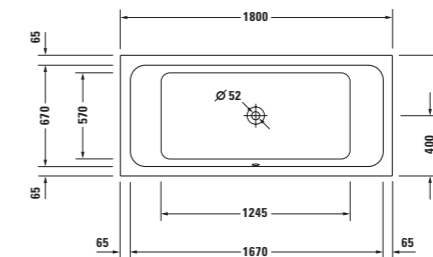
	A	B	C	D	E	F	G
#700097	1700	700	1535	570	1270	470	350
#700099	1700	750	1535	620	1270	520	375



700097 00 0 00 0000, 1700 x 700 mm
 # 700099 00 0 00 0000, 1700 x 750 mm



700101 00 0 00 0000, 1800 x 800 mm



Alle D-Code Wannen sind mit einem speziellen Jet-Whirlsystem erhältlich. Nähere Informationen siehe aktuelle Preistliste.

